




Programa de Fortalecimiento de la Calidad en Instituciones Educativas
Formato de apoyo para analizar el Seguimiento Académico de proyectos PFCE 2016

Universidad Autónoma de Yucatán

P/PFCE-2016-31MSU0098J-06 *Aseguramiento de la competitividad y fortalecimiento de la capacidad académica de la Facultad de Contaduría y Administración*

No. OP	Descripción del Objetivo Particular						
1	Desarrollo de los CA y Fortalecimientos de la Planta Académica						
No. MA	Descripción de la Meta Académica	Valores Cualitativos			Valores Financieros		
		Programado	Alcanzado	%	Programado	Ejercido	%
1	Mejorar el grado de desarrollo de los CA en formación y en Consolidación a través del fortalecimiento de la investigación y de la productividad académica	2.00	0.00	0.00	37,703.00	0.00	0.00
2	Mantener ante Promep el nivel del CA Organización y Gestión como CA Consolidado	1.00	0.00	0.00	11,265.00	0.00	0.00
3	Fortalecer las competencias de los profesores para la vinculación con empresas	18.00	0.00	0.00	10,219.00	0.00	0.00

No. MA	Trimestre 1			Trimestre 2		
	Meta Programada	Meta	Monto Ejercido y Aprobado	Meta Programada	Meta	Monto Ejercido y Aprobado
1	0.00	0.00	0.00	0.00	0.00	0.00
2	0.00	0.00	0.00	0.00	0.00	0.00
3	0.00	0.00	0.00	0.00	0.00	0.00





No. OP	Descripción del Objetivo Particular						
2	Incremento de la competitividad académica de los PE DE Licenciatura						
No. MA	Descripción de la Meta Académica	Valores Cualitativos			Valores Financieros		
		Programado	Alcanzado	%	Programado	Ejercido	%
1	Apoyar el proceso educativo y fortalecer 1 PE a través de la adquisición de acervo bibliográfico	1.00	0.00	0.00	9,635.00	0.00	0.00
2	Apoyar el traslado de la DES al Campus de Ciencias Sociales Económico Administrativas y Humanidades a través de la infraestructura necesaria que garantice los servicios y la seguridad de la información para el desarrollo de las funciones sustantivas de los académicos y la formación de los estudiantes de los 4 PE.	4.00	0.00	0.00	1,100,328.00	0.00	0.00

No. MA	Trimestre 1			Trimestre 2		
	Meta Programada	Meta	Monto Ejercido y Aprobado	Meta Programada	Meta	Monto Ejercido y Aprobado
1	0.00	0.00	0.00	0.00	0.00	0.00
2	0.00	0.00	0.00	0.00	0.00	0.00

No. OP	Descripción del Objetivo Particular						
3	Atención a los estudiantes						
No. MA	Descripción de la Meta Académica	Valores Cualitativos			Valores Financieros		
		Programado	Alcanzado	%	Programado	Ejercido	%
1	Lograr que al menos 13% de los estudiantes participen en actividades académicas, culturales, deportivas, y en programas de impacto social	60.00	0.00	0.00	41,436.00	0.00	0.00
2	Fomentar en los estudiantes el espíritu emprendedor y propiciar el interés en la creación y gestión de negocios	30.00	0.00	0.00	8,931.00	0.00	0.00
3	Ampliar la cobertura de alumnos que participan en Programas de Movilidad Estudiantil	10.00	0.00	0.00	95,958.00	0.00	0.00
4	Asegurar la permanencia de los estudiantes e incrementar la tasa de titulación	9.00	0.00	0.00	8,418.00	0.00	0.00

No. MA	Trimestre 1			Trimestre 2		
	Meta Programada	Meta	Monto Ejercido y Aprobado	Meta Programada	Meta	Monto Ejercido y Aprobado
1	0.00	0.00	0.00	0.00	0.00	0.00
2	0.00	0.00	0.00	0.00	0.00	0.00
3	0.00	0.00	0.00	0.00	0.00	0.00
4	0.00	0.00	0.00	0.00	0.00	0.00

Firma	
 _____ Dr. José de Jesús Williams Rector	 _____ Aureliano Martínez Castillo Responsable del Proyecto

Los montos ejercidos que se reflejan en este reporte se presentan con carácter informativo, en tanto el Departamento de Seguimiento Financiero de la Dirección de Fortalecimiento Institucional, concluye la revisión de la documentación que la universidad capturó durante el segundo trimestre del ejercicio 2016, para comprobar la aplicación de los montos asignados, y en su caso, la institución subsane en tiempo y forma las observaciones que se hayan emitido a los datos y comprobantes de pago asociados.



Universidad: Universidad Autónoma de Yucatán
Clave 911: 31MSU0098J

Clave de convenio: C/PFCE-2016-31MSU0098J-18-66

Proyecto: Aseguramiento de la competitividad y fortalecimiento de la capacidad académica de la Facultad de Contaduría y Administración

Clave de proyecto: P/PFCE-2016-31MSU0098J-06

Indicador de Calidad	Valor Original		Ajustado Anual		Ajustado Trimestral			Justificación IES			
	Número	%	Número	%	Número	%	%Alcanzado		%Trimestral	%Total de avance	
Capacidad Académica											
Total de Profesores de Tiempo Completo.		Total: 48									
1.1.1	Licenciatura	10	20.83	10	20.83	0	0	0	0	0	
1.1.3	Maestría	16	33.33	16	33.33	0	0	0	0	0	
1.1.4	Doctorado	22	45.83	20	41.67	0	0	0	0	0	
1.1.5	Posgrado en el área disciplinar de su desempeño	38	79.17	38	79.17	0	0	0	0	0	
1.1.6	Doctorado en el área disciplinar de su desempeño	22	45.83	22	45.83	0	0	0	0	0	
1.1.7	Perfil deseable reconocido por el PROMEP-SES	21	43.75	14	29.17	0	0	0	0	0	
1.1.8	Adscripción al SNI o SNC	4	8.33	3	6.25	0	0	0	0	0	
1.1.9	Participación en el programa de tutorías	48	100	45	93.75	0	0	0	0	0	
Total de profesores que conforman la planta académica		Total: 150									
1.2.1	Profesores (PTC, PMT y PA) que reciben capacitación y/o actualización con al menos 40 horas por año	150	100	50	33.33	0	0	0	0	0	
Total de Cuerpos Académicos		Total: 4									
1.3.1	Consolidados	1	25	1	25	0	0	0	0	0	
1.3.2	En Consolidación	2	50	2	50	0	0	0	0	0	
1.3.3	En Formación	1	25	1	25	0	0	0	0	0	
Competitividad Académica											
Total de Programas Educativos de TSU/PA y Lic		Total: 4									
2.1.1	Número y % de PE con estudios de factibilidad para buscar su pertinencia	4	100	4	100	0	0	0	0	0	
2.1.2	Número y % de PE con currículo flexible	4	100	4	100	0	0	0	0	0	
2.1.3	Número y % de PE que se actualizarán incorporando elementos de enfoques centrados en el estudiante o en el aprendizaje	4	100	4	100	0	0	0	0	0	
2.1.4	Número y % de PE que se actualizarán incorporando estudios de seguimiento de egresados y empleadores	4	100	4	100	0	0	0	0	0	
2.1.5	Número y % de PE que se actualizarán incorporando el servicio social en el plan de estudios	4	100	4	100	0	0	0	0	0	



EJERCICIO FISCAL 2016

Universidad: Universidad Autónoma de Yucatán
Clave 911: 31MSU0098J

Clave de convenio: C/PFCE-2016-31MSU0098J-18-66

Proyecto: Aseguramiento de la competitividad y fortalecimiento de la capacidad académica de la Facultad de Contaduría y Administración

Clave de proyecto: P/PFCE-2016-31MSU0098J-06

2.1.6	Número y % de PE que se actualizarán incorporando la práctica profesional en el plan de estudios	4	100	4	100	0	0	0	0	0	0	0	
2.1.7	Número y % de PE basado en competencias	4	100	4	100	0	0	0	0	0	0	0	
Total de Programas Educativos de TSU/PA y Lic evaluables		Total: 3											
2.2.2	Número y % de PE que serán acreditados por organismos reconocidos por el COPAES	3	100	3	100	0	0	0	0	0	0	0	
2.2.3	Número y % de PE de licenciatura y TSU de calidad del total de la oferta educativa evaluable	3	100	3	100	0	0	0	0	0	0	0	
2.2.4	Número y % de PE de licenciatura/campus con estándar 1 del IDAP del CENEVAL	3	100	3	100	0	0	0	0	0	0	0	
Total de matrícula evaluable de Nivel TSU/PA y Lic		Total: 2,370											
2.3.1	Número y % de matrícula atendida en PE de TSU/PA y Licenciatura de calidad del total asociada a los PE evaluables	2,170	91.56	2,100	88.61	0	0	0	0	0	0	0	
Total de Programas Educativos de posgrado		Total: 5											
2.4.1	PE de posgrado que se actualizarán	4	80	4	80	0	0	0	0	0	0	0	
2.4.3	PE de posgrado reconocidos por el Programa Nacional de Posgrado de Calidad (PNPC)	1	20	1	20	0	0	0	0	0	0	0	
2.4.4	PE de posgrado que ingresarán al Programa de Fomento a la Calidad (PFC)	1	20	1	20	0	0	0	0	0	0	0	
2.4.5	PE de posgrado que ingresarán al Padrón Nacional de Posgrado (PNP)	1	20	1	20	0	0	0	0	0	0	0	
Total de Matrícula de nivel posgrado		Total: 150											
2.5.1	Número y porcentaje de matrícula atendida en PE de posgrado de calidad.	120	80	15	10	0	0	0	0	0	0	0	
Tasa de egreso por cohorte generacional de Licenciatura		M1	M2	%	M2	%	M2 Ajustado	% Ajustado	M2 Alcanzado	%Alcanzado	%Trimestral	%Total de avance	Justificación IES
2.8.1	Tasa de egreso por cohorte para PE de licenciatura Ciclo A	250	230	0	230	92	0	0	0	0	0	0	
2.8.2	Tasa de egreso por cohorte para PE de licenciatura Ciclo B	250	230	0	215	86	0	0	0	0	0	0	
Tasa de titulación por cohorte generacional de Licenciatura		M1	M2	%	M2	%	M2 Ajustado	% Ajustado	M2 Alcanzado	%Alcanzado	%Trimestral	%Total de avance	Justificación IES
2.9.1	Tasa de titulación por cohorte para PE de licenciatura Ciclo A	230	118	0	100	43.48	0	0	0	0	0	0	



Universidad: Universidad Autónoma de Yucatán
Clave 911: 31MSU0098J


Clave de convenio: C/PFCE-2016-31MSU0098J-18-66

Proyecto: Aseguramiento de la competitividad y fortalecimiento de la capacidad académica de la Facultad de Contaduría y Administración

Clave de proyecto: P/PFCE-2016-31MSU0098J-06

2.9.2	Tasa de titulación por cohorte para PE de licenciatura Ciclo B	230	110	0	100	43.48	100	43.48	131	56.96	100+	100+	Durante el primer semestre de 2017 se titularon 131 alumnos de los 3 PE de licenciatura
Tasa de graduación por cohorte generacional de Licenciatura		M1	M2	%	M2	%	M2 Ajustado	% Ajustado	M2 Alcanzado	%Alcanzado	%Trimestral	%Total de avance	Justificación IES
2.10.1	Tasa de graduación para PE de posgrado	59	12	0	40	67.8	0	0	0	0	0	0	

Porcentaje ponderado del cumplimiento de los indicadores de 35.00 %


Dr. José de Jesús Williams
Rector


Aureliano Martínez Castillo
Responsable del proyecto